
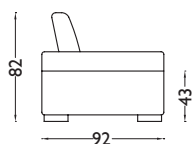
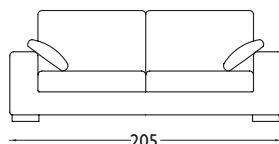


## Caratteristiche tecniche


RIVESTIMENTO	Tessuto - Caratteristiche e manutenzione rivestimento, consultare relative schede tecniche
SFODERABILITÀ	Completamente sfoderabile
PIEDE	<b>Anteriori</b> in legno col Wengè h 5cm con profilo in finitura cromo h 0,5cm <b>Posteriori</b> in plastica col nero Ø 6cm, h 5cm
FUSTO	Struttura portante in legno massello, parti rimanenti con pannelli in particelle di legno agglomerate in classe E1 e lastre di faesite. Il tutto ricoperto in poliuretano espanso.
MOLLEGGIO SEDUTA	Con impiego di nastri elastici
IMBOTTITURE	Cuscini seduta in poliuretano espanso indeformabile tipo T25S ricoperti da termofalda da 350gr Cuscini schienale in poliuretano espanso indeformabile tipo T18S ricoperti da termofalda da 350gr
VERSIONE LETTO	Non Disponibile



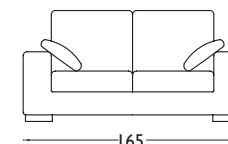
DIVANO 3 POSTI MAXI



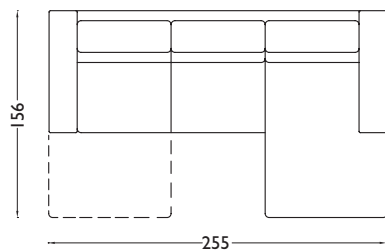
DIVANO 3 POSTI



DIVANO INTERMEDIO



DIVANO 2 POSTI

DIVANO 4 POSTI MAXI + ELEMENTO  
POUFF REVERSE