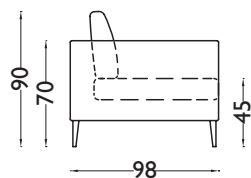
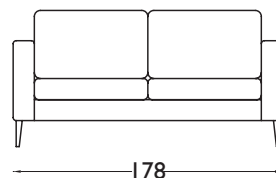


## Caratteristiche tecniche

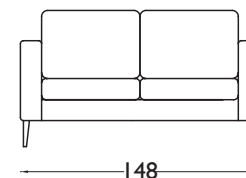
- RIVESTIMENTO** Tessuto - Caratteristiche e manutenzione rivestimento, consultare relative schede tecniche
- SFODERABILITÀ** Versione tessuto: solo sedute
- PIEDE** In metallo h14 cm
- FUSTO** Struttura in legno massello, parti rimanenti in pannelli con particelle di legno agglomerate in classe E1 e faesite
- MOLLEGGIO SEDUTA** Con impiego di nastri elastici
- IMBOTTITURE** in poliuretano espanso indeformabile nelle seguenti densità: **SEDUTA** PF 30m falda ovatta gr 350; **SCHIENALE** misto piuma, tela tipo Pelleovo; **SCOCCA** T30 PK cuffia in vellutino accoppiato con resinato
- VERSIONE LETTO** Non disponibile




DIVANO 3 POSTI



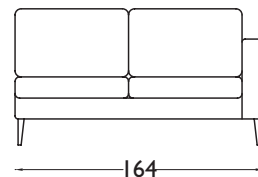
DIVANO INTERMEDIO



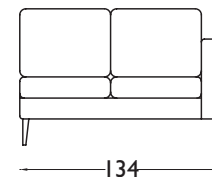
DIVANO 2 POSTI



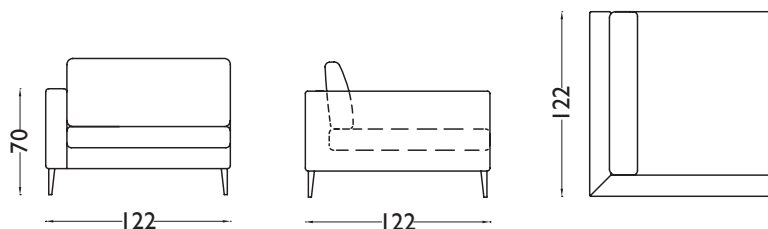
TERMINALE 3 POSTI DX/SX



TERMINALE INTERMEDIO DX/SX



TERMINALE 2 POSTI DX/SX



CHAISE LONGUE DX/SX