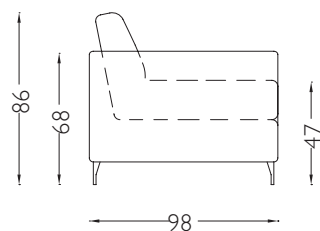
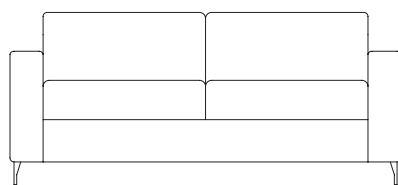


Caratteristiche tecniche

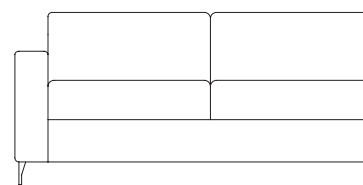
- RIVESTIMENTO** Tessuto - Caratteristiche e manutenzione rivestimento, consultare relative schede tecniche
- SFODERABILITÀ** Completamente sfoderabile
- PIEDE** Piede angolare in metallo h 13,5cm
- FUSTO** Struttura portante in legno massello, parti rimanenti in pannelli con particelle di legno agglomerate in classe E1 e faesite
- MOLLEGGIO SEDUTA** Con impiego di nastri elastici
- IMBOTTITURE** In poliuretano espanso indeformabile nelle seguenti densità: **SEDUTA** T25 rivestita con falda 300gr/mq; **SCHIENALE** in fiocco rivestito con TNT; **SCOCCA** cuffia in vellutino accoppiato con gomma mm 10
- VERSIONE LETTO** Rete elettrosaldata abbinata a materasso in poliuretano espanso indeformabile densità 21kg/mc h 12cm ricoperto in tessuto cotone losangato.




MATERASSO H 12CM



DIVANO 3 POSTI



TERMINALE 3 POSTI DX/SX



CHAISE LONGUE DX/SX

