
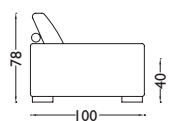



Caratteristiche tecniche

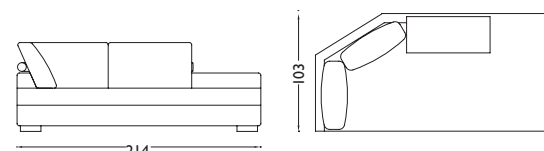
RIVESTIMENTO	Tessuto/Pelle - Caratteristiche e manutenzione rivestimento, consultare relative schede tecniche
SFODERABILITÀ	Versione tessuto completamente sfoderabile Versione pelle solo i cuscini seduta e schienale
PIEDE	In legno col Wengè h 8cm
FUSTO	Struttura portante in legno massello, parti rimanenti con pannelli in particelle di legno agglomerate in classe E1 e lastre di faesite. Il tutto ricoperto in poliuretano espanso.
MOLLEGGIO SEDUTA	Con impiego di nastri elastici
IMBOTTITURE	Cuscini seduta in poliuretano espanso indeformabile tipo T25S ricoperti da termofalda da 300gr Cuscini schienale: in misto piuma rivestito con tela cotone tipo Pelleovo
VERSIONE LETTO	Non disponibile




DIVANI 3 POSTI



DIVANO 2 POSTI



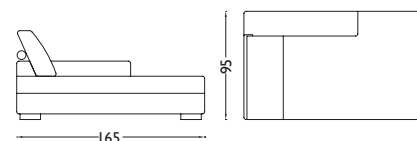
ANGOLO PENISOLA POUFF DX-SX



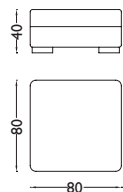
TERMINALE 3 POSTI DX-SX



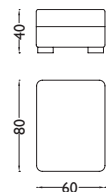
TERMINALE 2 POSTI DX-SX




CHAISE LONGUE DX-SX



POUFF QUADRATO



POUFF RETTANGOLARE



POGGIATESTA